

INDICAZIONI DOCUMENTAZIONE DA PRESENTARE PER SCHEDE APPLICAZIONE "TOUCHSCREEN"

I partecipanti dovranno inviare la documentazione esclusivamente in formato digitale seguendo le indicazioni qui sotto riportate.

Si dovrà far pervenire il materiale attraverso una divisione in cartelle/directory come da *immagine 01* creando un Cartella Principale chiamata con il nome della società/persona fisica interessata all'interno della quale andranno messe le sottocartelle che saranno:

1- Testo Presentazione/Curriculum (Formati accettati .doc - .pdf - .txt)

Un testo che andrà inserito nel "chi siamo" come presentazione del singolo professionista, della società o associazione, accompagnato da un curriculum sintetico curriculum. Per un totale di n. 2000 battute (*Cartella: Presentazione*)

2- Foto personale/logo (Formati accettati .jpg - .png - .bmp)

Un' immagine che rappresenta il segno distintivo dell'espositore, che sia il logo nel caso di una società o associazione, una foto personale nel caso di persona fisica. (*Cartella: Logo*)

3- Immagine Homepage/Presentazione (Formati accettati .jpg - .png - .bmp)

Foto Principale da inserire nell'Home page, la quale si visualizzerà in grande quando si entra direttamente nella scheda e che verrà utilizzata anche per creare il bottone nella selezione delle scene. (*Cartella Foto*)

4- Immagini lavori di settore (Formati accettati .jpg - .png - .bmp)

Foto riguardanti progetti relativi ai vari settori di competenza potranno essere al massimo tre immagini. Le immagini dovranno essere dimensioni 1280x1024 pixel, oppure una risoluzione minima di 200 dpi. Ogni partecipante naturalmente potrà a scelta, scegliere massimo tre settori relativi al numero delle immagini da inviare. Le immagini potranno contenere grafici relative a piante, prospetti, sezioni, dettagli costruttivi, prospettive, *rendering*, e fotografie in caso di realizzazione,

Importante è che per ogni progetto sia indicato se eseguito in "forma autonoma" o in "concorso e collaborazione"

I settori saranno le sotto aree all'interno di due macroaree relative a:

FORMAZIONE e PROFESSIONE

E riguardano tutti e i professionisti iscritti alla sezione B

I settori degli **architetti iunior** per quanto concerne l'area **FORMAZIONE** sono i seguenti:

A- Tesi di laurea (*Cartella Settore/Tesi*)

B- Tesi di Master di I livello (*Cartella Settore/Master*)

I settori degli **architetti iunior** per quanto concerne l'area **PROFESSIONE** sono i seguenti

A- Progetti (*Cartella Settore/Progetti*)

B- Concorsi (*Cartella Settore/Concorsi*)

C- Design (*Cartella Settore/Design*)

D- Rilievi (*Cartella Settore/Rilievi*)

E- Sicurezza (*Cartella Settore/Sicurezza*)

I settori i **pianificatori iunior** per quanto concerne l'area **FORMAZIONE** sono i seguenti:

A- Tesi di laurea (*Cartella Settore/Tesi*)

B- Tesi di Master di I livello (*Cartella Settore/Master*)

I settori degli **pianificatori iunior** per quanto concerne l'area **PROFESSIONE** sono i seguenti

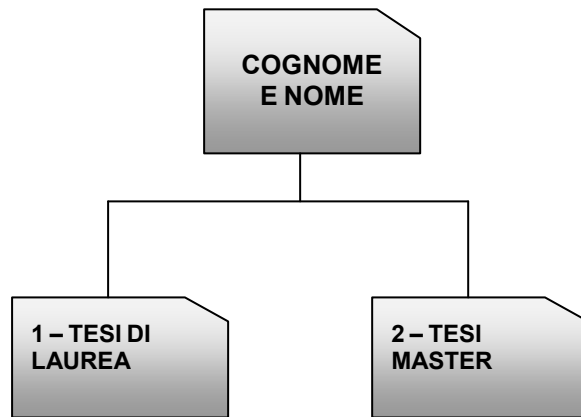
A- Progetti (*Cartella Settore/Progetti*)

B- Concorsi (*Cartella Settore/Concorsi*)

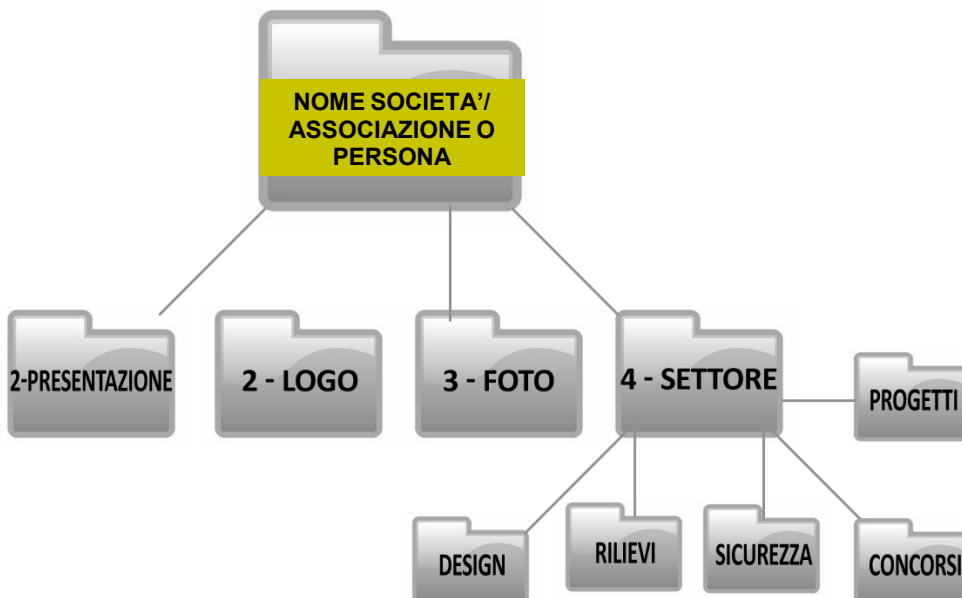
C - Valutazioni (*Cartella Settore/Valutazioni*)

IMPOSTAZIONE "TIPO" GESTIONE CARTELLE INVIO FILE DOCUMENTAZIONE:

FORMAZIONE - *Architetti Junior e Pianificatori Junior*



PROFESSIONE - *Architetti Junior*



PROFESSIONE - Pianificatori Junior

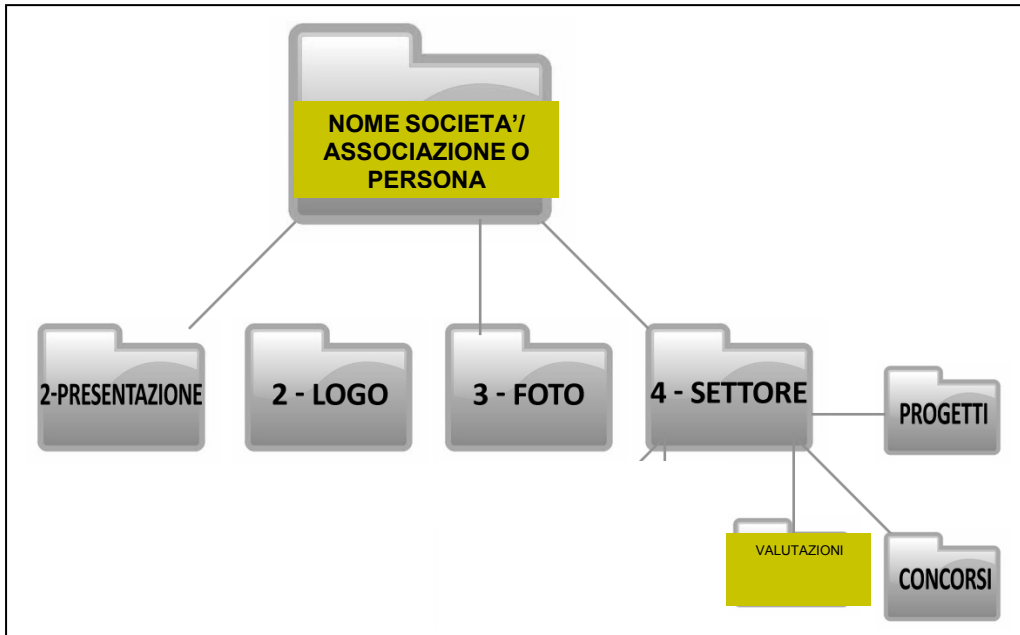


Immagine 01

Prototipo Scheda Espositori Posizionamento:



Idiogramma navigazione touchscreen

